5. LIMPIEZA.

Para higienizarlas, no desmontar la máscara de la mentonera y lavar con agua fría junto a un poco de jabón o cualquier tipo de alcohol. La durabilidad dependerá del cuidado de los lavados.

6. ELIMINACIóN DE LA MASCARILLA.

ADVERTENCIA: Una vez superado los usos recomendados, las mascarillas se deben desechar en un contenedor provisto de una bolsa de plástico (preferiblemente con tapa y control no manual, ver figura a continuación). Se recomienda utilizar doble bolsa para preservar el contenido de la primera bolsa en caso de desgarro de la bolsa exterior.

Las mascarillas utilizadas también se pueden desechar en los contenedores para desechos biológicos.

7. DURACIóN DE USO MÁXIMO RECOMENDADO.

La mascarilla se debe lavar cada vez que se ensucie, humedezca o no se pueda colocar correctamente sobre la cara.

No se debe de usar la mascarilla si está sucia o húmeda.

En el caso de almacenar temporalmente la mascarilla, se debe evitar el contacto con cualquier superficie.

Tampoco se debe colocar en una posición de espera en la frente o debajo de la barbilla durante y después del uso.

International Organization for Standardization ISO 14001

International Organization for Standardization ISO 9001:2015

MINISTERIO DE ENERGÍA, TURISMO Y AGENDA DIGITAL

Oficina Española de Patentes y Marcas

MASCARILLAS HIGIÉNICAS REUTILIZABLES SIN ESPECIFICACIÓN MASKALL

DECLARACIóN DE CONFORMIDAD

DECLARATION OF CONFORMITY

DÉCLARATION DE CONFORMITÉ

El abajo firmante, en representación de la empresa**:**

HIGIENICALL S.L

B93747350

Calle Espronceda nº2 bloque 4 bajo C

CP 29680 Estepona, Málaga (España)

☎ +34 954 600 017 - +34 679 568 901

✉ info@maskall.es

Declara que el diseño y fabricación del PRODUCTO/
Declares that the design and construction of the PRODUCT/
Déclare que le dessin et construction du produit:

ES CONFORME A LAS DISPOSICIONES DE LAS DIRECTIVAS EUROPEAS/
Complies with the regularion of the EUROPEAN DIRECTIVES/
Il est conformement aux dispositions des DIRECTIVES EUROPÉENNES:

TIPO DE PRODUCTO: MASCARILLAS HIGIÉNICAS SIN ESPECIFICACIóN
MARCA: maskall mascarillas lavables
MODELO:
AÑO DE FABRICACIóN: **2020**
2001/95/CE – Seguridad General de Producto

1. INTRODUCCIóN.

Con este manual se pretende proporcionar al cliente las pautas de operación, mantenimiento e instrucciones en el uso del presente producto suministrado por el fabricante.

SE RECOMIENDA AL USUARIO QUE LEA ATENTAMENTE ESTE MANUAL Y QUE SIGA LAS INSTRUCCIONES GENERALES.

EL FABRICANTE DECLINA TODA RESPONSABILIDAD EN LOS DAÑOS O DETERIOROS CAUSADOS POR MODIFICACIONES NO AUTORIZADAS EFECTUADAS EN EL EQUIPO POR PARTE DEL USUARIO.

2. ADVERTENCIAS Y LIMITACIONES DE USO.

ADVERTENCIA: Este dispositivo no es un producto sanitario en el sentido de la Directiva 93/42/CEE o del Reglamento UE 2017/745, ni un equipo de protección individual en el sentido del Reglamento UE 2016/425.

ADVERTENCIA: Mascarilla higiénica sin especificación de uso personal.

ADVERTENCIA: Mantenga la superficie de la mascarilla limpia.

- Las mascarillas higiénicas no eximen al usuario de la aplicación de gestos barrera complementados por las medidas de distanciamiento social que son esenciales conforme a las recomendaciones del Ministerio de Sanidad.
- Las medidas de protección colectivas son prioritarias sobre las medidas de protección individual.

3. INSTRUCCIONES DE USO.

Se recomienda colocar la mascarilla sobre la piel desnuda (es decir, sin la presencia de cabello en contacto con la piel del usuario y, para algunas personas, piel afeitada) y respetar los siguientes pasos:

1. Lavarse las manos con agua y jabón o frotarlas con una solución hidroalcohólica antes de manipular la mascarilla.

2. Identificar la mascarilla bien el modelo con patilla o con gomilla

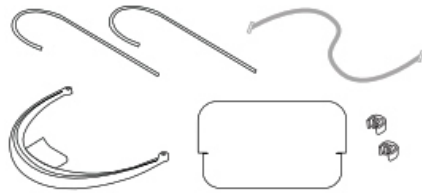

3. Una vez abierto la caja, revisa que vaya todo: 2 pantallas, 2 patillas, 1 goma y 1 mentonera.
4. Introduce una de las máscaras en la mentonera, primero sobre un lado y luego sobre el otro forzando un poco hasta que haga un click.

5. Introduce una de las patillas en uno de los extremos de la mentonera y gírala hasta dejarla fija o introduce la punta de la goma en uno de los extremos de la mentonera.



6. Introduce la otra punta en el otro extremo de la mentonera.

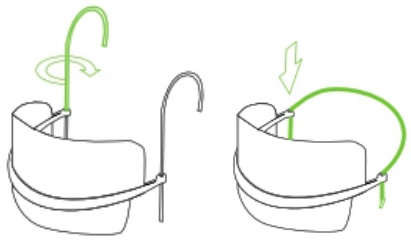

Finalmente, para una mejor sujeción, podemos poner las fichas al final unan la mentonera y las patillas Recomendación: Para una mayor fijación de la pantalla, es recomendable doblar un poco hacia delante los extremos inferiores de la pantalla.

Recomendación: Para una mayor fijación de la pantalla, es recomendable doblar un poco hacia delante los extremos inferiores de la pantalla.

4. RETIRADA DE LA MASCARILLA.

Para evitar la contaminación al retirar una mascarilla, se deben seguir los siguientes pasos:

1. Quitarse los guantes de protección.
2. Lavarse las manos con agua y jabón, o frotarlas con una solución hidroalcohólica.
3. Retirar la mascarilla sin tocar la parte frontal de la mascarilla.
4. Si se va a reutilizar la mascarilla véase el apartado 5 del presente manual, y si se va a desechar definitivamente véase el apartado 6.
5. Colocar la mascarilla que se va a desechar en un recipiente específico como se describe en el apartado 5 del presente manual.
6. Volver a lavarse las manos con agua y jabón, o frotarlas con una solución hidroalcohólica.