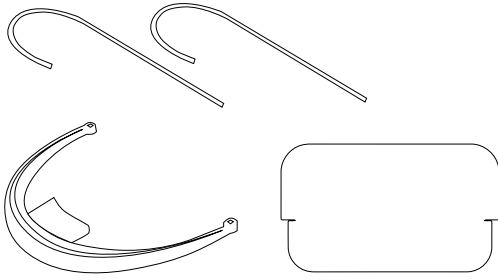
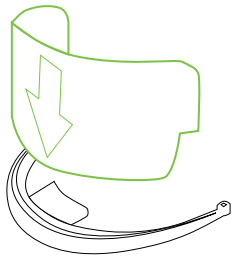


1



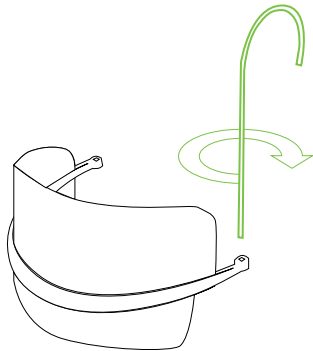
Una vez abierto la caja, revisa que vaya todo, quita los plásticos protectores a la máscara que elijas

2



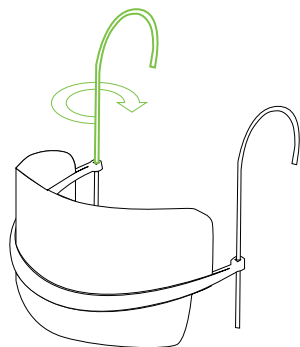
Introduce una de las máscaras en la mentonera, primero sobre un lado y luego sobre el otro forzando un poco hasta que haga un click.

3



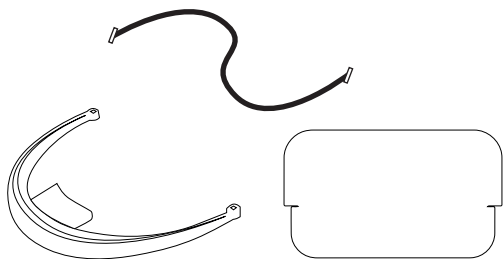
Introduce una de las patillas en uno de los extremos de la mentonera y gírala hasta dejarla fija.

4



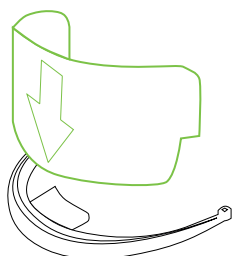
Introduce la otra patilla en el otro extremo de la mentonera, ajusta la medida de las patillas colocándote la mentonera sobre la barbilla.

1



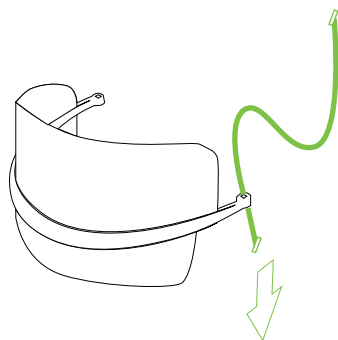
Una vez abierto la caja, revisa que vaya todo, quita los plásticos protectores a la máscara que elijas

2



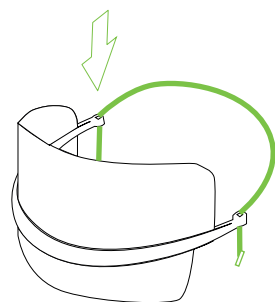
Introduce una de las máscaras en la mentonera, primero sobre un lado y luego sobre el otro forzando un poco hasta que haga un click.

3



Introduce la punta de la goma en uno de los extremos de la mentonera.

4



Introduce la otra punta en el otro extremo de la mentonera.